







TIEMPOS DE CARGA PARA LAS DIFERENTES BATERIAS Y CARGADORES

BATERÍA	CICLOS DE CARGA SUPERIORES A	QC500		QC330		QC250		40-C80		QC80/QC80F	
		NIVEL DE CARGA		NIVEL DE CARGA		NIVEL DE CARGA		NIVEL DE CARGA		NIVEL DE CARGA	
											
BLI10 40-B70	600	25 min	40 min	25 min	40 min	25 min	40 min	1 h 10 min	1 h 20 min	50 min	1 h 10 min
BLI20 40-B140	600	25 min	40 min	25 min	40 min	30 min	45 min	2 h 30 min	2 h 35 min/2 h 40 min	1 h 50 min	2 h 10 min
BLI30	600	30 min	50 min	45 min	1 h 5 min	1 h	1 h 20 min	4 h 20 min	4 h 30 min	3 h 15 min	3 h 35 min
BLI100	1.500	30 min	50 min	30 min	50 min	30 min	50 min	1 h 30 min	1 h 35 min	1 h 5 min	1 h 25 min
40-B140X	1.500	N/A	N/A	N/A	N/A	N/A	N/A	—	—	N/A	N/A
BLI200	1.500	30 min	50 min	30 min	50 min	35 min	55 min	3 h	3 h 15 min	2 h 25 min	2 h 40 min
BLI200X	1.500	30 min	50 min	30 min	50 min	35 min	55 min	3 h	3 h 15 min	2 h 25 min	2 h 40 min
40-B220X	1.500	N/A	N/A	N/A	N/A	N/A	N/A	—	—	N/A	N/A
BLI300	1.500	35 min	1 h	55 min	1 h 20 min	1 h 5 min	1 h 30 min	4 h 10 min	4 h 25 min	4 h	4 h 20 min
40-B330X	1.500	N/A	N/A	N/A	N/A	N/A	N/A	—	—	N/A	N/A
BLI950X	1.500	1 h 40 min	2 h 20 min	3 h	4 h 5 min	—	—	—	—	—	—

Temperatura requerida para la carga: mín. 5 °C máx. 40 °C

TIEMPOS DE CARGA PARA LAS DIFERENTES BATERIAS Y CARGADORES GAMA ASPIRE™

BATERIA	P4A 18-C50		P4A 18-C70		P4A 18-C170	
	NIVEL DE CARGA		NIVEL DE CARGA		NIVEL DE CARGA	
						
P4A 18-B36	—	65 min	32 min	45 min	22 min	30 min
P4A 18-B45	—	80 min	40 min	60 min	25 min	36 min
P4A 18-B72	—	116 min	64 min	95 min	27 min	35 min
P4A 18-B108	—	188 min	96 min	130 min	45 min	62 min

* 97 – 100% (approx.)